

# COMUNICAZIONE AI DOCENTI

## Procedura per la gestione delle adozioni dei libri di testo per l'a. s. 2024/2025


Accedere al sito <https://www.portaleargo.it/>




Cliccare sull'applicazione **Adozioni Testi Scolastici** con le credenziali di accesso al portale Argo già in possesso (le stesse credenziali del registro).

Nel menù a sinistra, selezionare **ADOZIONI PER CLASSE** quindi




scegliere la scuola, cliccando su .

Il docente trova le classi per le quali deve effettuare la scelta dei libri di testo per l'anno scolastico successivo 2024/2025.

Cliccare su  per selezionare una classe.

Nella finestra di lavoro, in basso nella struttura, sono presenti i testi già adottati nella classe selezionata per l'anno scolastico corrente:

- per riconfermare un testo già adottato nell'anno 2023/2024, basta cliccare sul testo indicato nella riga in basso e poi cliccare sul pulsante  (i coordinatori possono operare su tutte le materie della classe).

The screenshot shows the 'Lista Testi per la classe 1A IT21 - a.s. 2022/2023' interface. At the top, there are buttons for 'INDIETRO', 'AGGIUNGI TESTI', 'SALVA', and a grid icon. Below is a table with columns: ISBN, TITOLO, NUOVA ADOZ., ACQUISTARE, CONSIGLIATO, MON.APP., N. ALUNNI, ANNO I ADOZ., MATERIA, PREZZO, VOL. FORMA, and AZIONI. A red arrow points to the 'AZIONI' column of the first row. Below the table, there is a section titled 'Testi adottati nella classe 1A nell'anno precedente' with a 'RICONFERMA TUTTE LE ADOZIONI' button and an upward arrow.

ISBN	TITOLO	NUOVA ADOZ.	ACQUISTARE	CONSIGLIATO	MON.APP.	N. ALUNNI	ANNO I ADOZ.	MATERIA	PREZZO	VOL. FORMA	AZIONI
9788808648488	RAPPRESENTAZIONE E TECNOLOGIA AGRARIA - VOLUME UNICO (LDM) - DISEGNO - CORSI BIENNIO ZANICHELLI EDITORE 2019 SAMMARONE SERGIO	<input type="checkbox"/>	<input checked="" type="checkbox"/>	<input type="checkbox"/>		13	2019	TECNOLOGIA E...	2750	B	

ISBN	TITOLO	MATERIA	PREZZO	VOL. FORMA	AZIONI
9788808648488	RAPPRESENTAZIONE E TECNOLOGIA AGRARIA - VOLUME UNICO (LDM) - DISEGNO - CORSI BIENNIO ZANICHELLI EDITORE 2019 SAMMARONE SERGIO	TECNOLOGIA E TECNICHE RAPPRES. GRAFICA E LAB.GRAFICO	26.80	B	

- se il testo, che compare nella parte bassa, adottato nella classe selezionata per l'anno scolastico corrente non è quello prescelto scegliere tra le due seguenti opzioni:

1. **per adottare un nuovo testo prelevandolo dal catalogo libri della scuola**, cliccare sul

 AGGIUNGI TESTI

pulsante **AGGIUNGI TESTI**. Inserire nella riga **Chiave di ricerca** il libro di testo prescelto (per Titolo o ISBN o Autore).

**È preferibile e consigliata la ricerca con il codice ISBN in possesso.**

Scegliere il testo desiderato e cliccare su .

Nella finestra contenente il testo occorre indicare se il testo è **“Nuova adozione”**, **“Acquistare”** e **“Consigliato”**.


#### Funzioni di Controllo principali:

- Se un testo è adottato con l'indicazione **“Nuova adozione”** dovrà essere contrassegnato come **“Acquistare”** o come **“Consigliato”**.
- I flag **“Acquistare”** e **“Consigliato”** sono esclusivi; in caso di testo consigliato, è **obbligatoria l'indicazione monografia o approfondimento**.
- Non è possibile immettere il flag **“Acquistare”** su un testo fuori catalogo (i testi verranno segnalati in alto con la scritta in rosso **(fuori catalogo)**).
- Il campo **Anno 1<sup>a</sup> adozione** viene valorizzato automaticamente riportando l'indicazione dell'anno successivo, nel caso in cui l'operatore metta il flag nel campo **“Nuova adozione”**. Viceversa, quest'ultimo potrà essere immesso dalla scuola manualmente (deve corrispondere all'anno in cui il testo è stato adottato per la prima volta nella scuola).

 SALVA

Cliccare poi sul pulsante **SALVA** in alto che conserva in archivio le informazioni modificate. Se il programma riscontra delle incongruenze, in questa fase emetterà un avviso e indicherà in rosso il problema sul testo specifico.


2. **per aggiungere testi dal catalogo AIE** (non ancora presenti nell'archivio scolastico) oppure

**testi occasionali non presenti nel catalogo**, cliccare sul pulsante in alto a destra  e

poi su  e quindi optare per:

 AGGIUNGI TESTO DA AIE

➤ **AGGIUNGI TESTO DA AIE** che consente l'immissione diretta di

libri dal catalogo AIE nell'archivio dei testi in uso nella scuola. Utilizzare il pulsante  per prelevare un testo. Comparirà una finestra di ispezione del testo per accertare che i dati proposti sia effettivamente quelli ricercati; non sono consentite modifiche sui testi AIE.

Inserisci Testo da catalogo AIE

**Anagrafica Testo**

Titolo  
NUOVO LITAIANO DA FARE (IL)

Autore  
ALBIATI LUCIANO

Num. Volumi  
1

Volume  
0

Autore 2

Autore 3

Editore  
PALUMBO

Anno Edizione  
2020

Prezzo  
26.00

Materia AIE  
ITALIANO GRAMMATICA

Tipo  
2

**Codici ISBN**

ISBN  
9788868896034

ISBN (2)

ISBN (3)

ISBN (4)

ISBN (5)

**SALVA** **ANNULLA**



Cliccare sul pulsante **SALVA**.

Procedere successivamente come al punto precedente, **Opzione 1**, come “per adottare un nuovo testo prelevandolo dal catalogo libri della scuola”.



- **AGGIUNGI TESTO OCCASIONALE** che consente l'immissione manuale di un testo occasionale, non scolastico. Il codice ISBN deve essere corretto (viene controllato con un algoritmo in fase di salvataggio). Sono obbligatori tutti i dati richiesti nella finestra di immissione. I testi salvati saranno contrassegnati con l'icona e potranno essere anche successivamente modificati con il pulsante

Inserisci Testo Occasionale

**SALVA** **ANNULLA**

**Anagrafica Testo**

Ordine Scuola  
Secondaria di 2° Grado

Titolo

Autore

Editore

Volume

Prezzo

Materia AIE

ISBN

0 / 13



Cliccare poi sul pulsante **SALVA**.

Napoli, 03/05/2024